

Наталья КАРПОВИЧ, Екатерина МАКУЦЕНЯ

*Институт системных исследований в АПК НАН Беларуси,
Минск, Республика Беларусь
e-mail: ved-apk@mail.ru*

УДК 339.564:63-021.66(476+1-67ЕАЭС)
<https://doi.org/10.29235/1818-9806-2022-6-32-42>

Реализация экспортного потенциала Республики Беларусь в агропродовольственной сфере на рынке ЕАЭС

Рассмотрены вопросы развития экспортного потенциала Беларуси в агропродовольственной сфере с государствами – членами Евразийского экономического союза. Всесторонне проанализированы экспортно-импортные потоки сельскохозяйственной продукции и продовольствия Беларуси со странами ЕАЭС. Определены перспективные направления расширения взаимной торговли Республики Беларусь с государствами – членами Евразийского экономического союза в агропродовольственной сфере.

Ключевые слова: экспортные поставки, импортные закупки, внешнеторговый баланс, сельскохозяйственная продукция и продовольствие, взаимная торговля, ЕАЭС.

Natallia KARPOVICH, Ekaterina MAKUTSENIA

*Institute of System Researches in the Agroindustrial Complex
of the National Academy of Sciences of Belarus,
Minsk, Republic of Belarus
e-mail: ved-apk@mail.ru*

Implementation of the export potential of the Republic of Belarus in the agrifood sector in the EAEU market

The export potential development of Belarus in the agrifood sector with the member states of the Eurasian Economic Union are considered. Export-import flows of agricultural products and food of Belarus with the EAEU countries have been comprehensively analyzed. Promising directions for expanding mutual trade of the Republic of Belarus with the member states of the Eurasian Economic Union in the agrifood sphere have been identified.

Keywords: export supplies, import purchases, foreign trade balance, agricultural products and food, mutual trade, EAEU.

Введение

В настоящее время в Республике Беларусь состояние национальной продовольственной системы характеризуется высокой степенью самообеспеченности основными видами сельскохозяйственной продукции и продовольствия. В стране сформирован значительный экспортный потенциал агропромышленного ком-

© Карпович Н., Макуценя Е., 2022

плекса. В Государственной программе «Аграрный бизнес» на 2021–2025 годы прогнозируется увеличение экспорта продовольственных товаров и сельскохозяйственного сырья в 2025 г. до 7 млрд долл. США при условии достижения целевых объемов производства сельхозпродукции и при благоприятной ценовой конъюнктуре мирового рынка.

Основу отечественной экспортной корзины традиционно будут составлять молочная и мясная продукция. Для Республики Беларусь внешняя торговля в рамках ЕАЭС (далее также Союз) имеет первостепенное значение, так как условия взаимной торговли предполагают свободное перемещение товаров, услуг, капитала и рабочей силы. Поэтому ключевым рынком сбыта белорусских агропродовольственных товаров, а также партнерами по импорту являются государства – члены ЕАЭС.

Основная часть

Взаимная торговля сельскохозяйственными товарами и продовольствием играет важную роль в экономическом взаимодействии государств – членов Евразийского экономического союза. В 2021 г. объем взаимной торговли между странами Союза составил 72,6 млрд долл. США, доля агропродовольственных товаров – 16,5 %. Среди всех участников сообщества наибольший удельный вес сельскохозяйственной продукции и продовольствия во взаимной торговле всеми товарами имели Армения (63,1 %), Беларусь (29,6 %) и Кыргызстан (26,1 %). Следует отметить, что в 2021 г. по сравнению с 2015 г. доля агропродовольственных товаров в совокупной взаимной торговле товарами увеличилась с 15,2 до 16,5 % (рис. 1).

В 2021 г. стоимость взаимной торговли сельскохозяйственной продукцией и продовольствием государств – членов Евразийского экономического союза

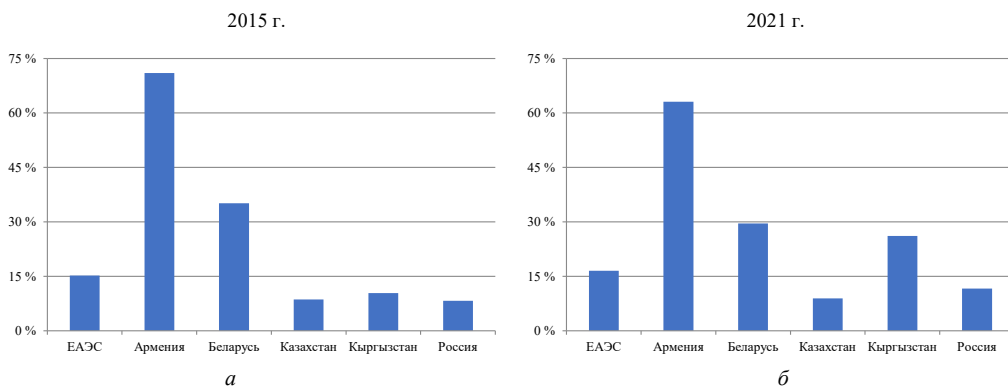


Рис. 1. Удельный вес сельскохозяйственной продукции и продовольствия в 2015 г. (а) и 2021 г. (б) в общем объеме взаимной торговли государств – членов ЕАЭС, % (выполнен авторами по [1])

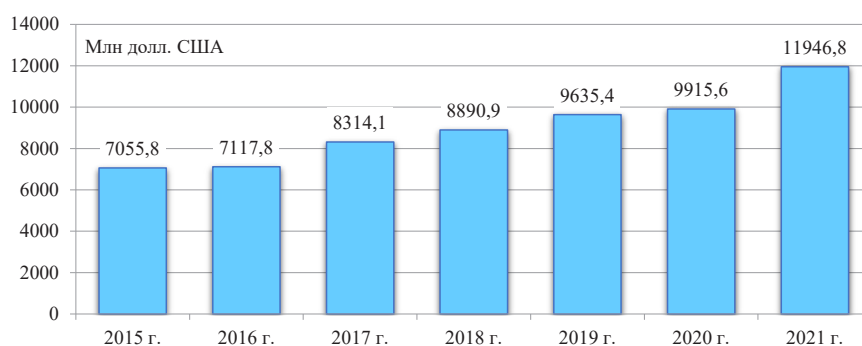


Рис. 2. Динамика взаимной торговли сельскохозяйственной продукцией и продовольствием государств – членов ЕАЭС, млн долл. США (выполнен авторами по [1])

составила 11 946,8 млн долл. США, что по сравнению с 2015 г. больше в 1,7 раза (на 4891 млн долл. США) (рис. 2).

В 2021 г. в структуре взаимной торговли агропродовольственными товарами в расчете по экспорту наибольший удельный вес в Союзе имели Россия и Беларусь – 44,6 и 43,3 % соответственно, доля остальных стран: Армения – 4,7 %, Казахстан – 5,7 % и Кыргызстан – 1,8 %. Что касается взаимной торговли по импорту агропродовольственными товарами, то наибольший удельный вес составили Россия – 49,4 %, Казахстан – 25,7 % и Беларусь – 16,2 %.

В 2021 г. в структуре взаимной торговли сельскохозяйственной продукцией и продовольствием государств – членов Евразийского экономического союза наибольший удельный вес занимали следующие товары: молочная продукция (22,4 %), мясо и мясные субпродукты (7,6 %), жиры и масла (6,9 %), алкогольные и безалкогольные напитки (6,5 %), готовые продукты из зерна (5,7 %), готовые продукты из мяса и рыбы (5,4 %), злаки (4,3 %) [1].

В табл. 1 представлено распределение экспортных поставок на внутренний рынок в 2021 г. в разрезе государств – участников Союза по основным видам сельскохозяйственной продукции и продовольствия. Анализ свидетельствует, что в товарных группах наибольший удельный вес во взаимной торговле занимали Беларусь и Россия.

Оценка структуры взаимной торговли сельскохозяйственной продукцией и продовольствием в разрезе государств – членов Евразийского экономического союза показала, что наиболее широкая номенклатура товаров сложилась у России, которая реализовывала на внутренний рынок Союза жиры и масла животного или растительного происхождения, готовые продукты из зерна, злаки, разные пищевые продукты [2, 3]. Армения в основном торговала алкогольными и безалкогольными напитками, фруктами и орехами, овощами и рыбой. Беларусь поставляла на внутренний рынок ЕАЭС преимущественно мясо-молочную продукцию, Казахстан экспортировал алкогольные и безалкогольные напитки, молокопродукты, зерно и продукты его переработки, Кыргызстан – молокопродукты, фрукты и овощи, готовые продукты из зерна (табл. 2).

Таблица 1. Доля государств – членов ЕАЭС во взаимной торговле основными видами сельскохозяйственной продукции и продовольствия в 2021 г., %

Продукция	Армения	Беларусь	Казахстан	Кыргызстан	Россия
Молочная продукция	0,6	87,1	2,3	1,8	8,2
Мясо и мясные субпродукты	–	72,1	5,3	–	22,6
Жиры и масла	–	30,6	2,5	–	66,9
Алкогольные и безалкогольные напитки	29,9	12,9	9,8	0,9	46,5
Готовые продукты из зерна злаков	0,1	9,9	8,9	4,2	76,9
Готовые продукты из мяса, рыбы	0,9	68,4	4,0	0,2	26,5
Злаки	–	0,2	10,5	0,2	89,1
Продукты переработки овощей, фруктов	6,4	23,6	2,2	1,1	66,7
Овощи	15,4	54,9	7,9	5,5	16,3
Какао и продукты из него	2,2	18,3	4,6	–	74,8
Сахар и кондитерские изделия из сахара	0,2	23,2	4,5	0,1	71,9
Фрукты и орехи	22,5	40,3	6,6	15,2	15,4

Примечание. Составлена авторами по [1].

Таблица 2. Структура взаимной торговли сельскохозяйственной продукцией и продовольствием государств – членов ЕАЭС в 2021 г., %

Продукция	Армения	Беларусь	Казахстан	Кыргызстан	Россия
Мясо и мясные субпродукты	–	12,6	7,1	–	3,8
Рыба и ракообразные	11,2	2,8	2,1	7,8	2,2
Молочная продукция, яйца, мед	2,7	45,7	9,1	23,2	4,2
Овощи	12,8	4,9	5,4	12,2	1,4
Съедобные фрукты и орехи	16,7	3,2	4,0	30,1	1,2
Кофе, чай, пряности	1,0	0,2	3,0	0,1	2,2
Злаки	–	–	7,9	0,4	8,6
Продукция мукомольно-крупяной промышленности	–	0,8	4,5	–	1,6
Масличные семена и плоды	0,2	0,1	8,3	0,2	5,9
Жиры и масла	–	4,8	3,0	0,1	10,3
Готовые продукты из мяса и рыбы	1,1	8,6	3,8	0,6	3,2
Сахар и кондитерские изделия из сахара	0,2	2,0	2,9	0,2	6,0
Какао и продукты из него	1,8	1,6	3,2	–	6,5
Готовые продукты из зерна злаков	0,2	1,3	8,9	13,3	9,8
Продукты переработки овощей, фруктов	5,7	2,3	1,6	2,5	6,3
Разные пищевые продукты	0,7	1,8	4,2	2,3	8,6
Алкогольные и безалкогольные напитки	41,3	1,9	11,2	3,0	6,8
Остатки и отходы пищевой промышленности	0,4	4,5	3,2	–	5,1
Прочая продукция	4,0	0,9	6,6	4,0	6,3

Примечание. Составлена авторами по [1].

Государства – члены Евразийского экономического союза традиционно являются партнерами Беларуси в торговле сельскохозяйственной продукцией и продовольствием. В 2021 г. наша республика поставила на рынок ЕАЭС агропродовольственных товаров на сумму 5173,9 млн долл. США, что выше уровня 2015 г. в 1,3 раза (или на 1307,9 млн долл. США). Импортные закупки из стран Союза составили 1838,4 млн долл. США, что превысило показатель 2015 г. почти в 2 раза. Внешнеторговое сальдо Беларуси в торговле с ЕАЭС сельскохозяйственной продукцией и продовольствием на протяжении всего периода было положительное: по итогам 2021 г. оно превысило 3,3 млрд долл. США (рис. 3).

В экспорте Республики Беларусь сельскохозяйственной продукции и продовольствия наблюдалось изменение в соотношении «ЕАЭС/вне ЕАЭС». Так, с 2017 г. происходило снижение удельного веса государств – членов Союза в экспортных поставках Беларуси и увеличение доли стран вне его. Если в 2016 г. баланс экспорта «ЕАЭС/вне ЕАЭС» был на уровне 90,3 и 9,7 %, то в 2021 г. – 77,2 и 22,8 % соответственно [2, 4].

В 2021 г. среди стран Союза наибольший удельный вес в экспорте Беларуси по группе агропродовольственных товаров занимали Россия (93,1 %) и Казахстан (5,8 %). Доля Армении и Кыргызстана составляла около 1 % (табл. 3).

Поставки Беларуси в страны ЕАЭС характеризовались достаточно большим перечнем продукции, однако основу экспортной белорусской корзины формировали молокопродукты (45,7 %), мясо и мясные субпродукты (12,6 %), готовая продукция из мяса и рыбы (8,6 %), овощи и картофель (4,9 %), жиры и масла (4,8 %), отходы и остатки пищевой промышленности (шроты, жмыхи) (4,5 %), плоды и фрукты (3,2 %) [4].

Установлено, что в 2021 г. в разрезе видов агропродовольственных товаров, занимающих наибольший удельный вес в структуре экспорта Беларуси, товарами,

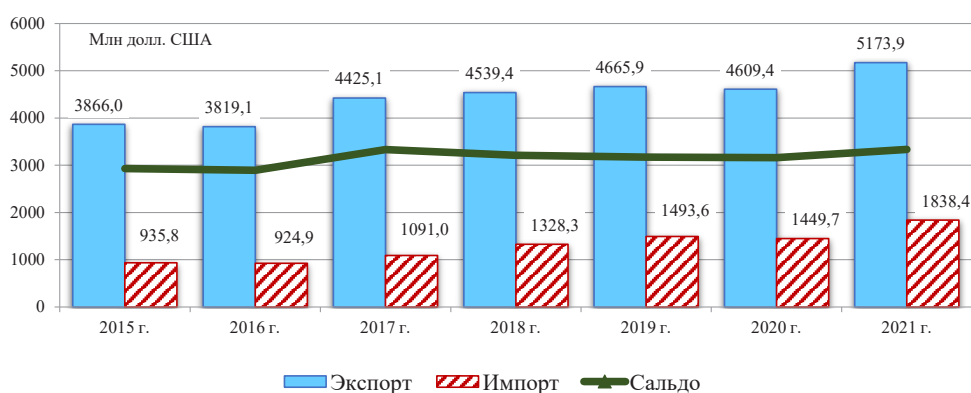


Рис. 3. Баланс внешней торговли сельскохозяйственной продукцией и продовольствием Республики Беларусь с государствами – членами ЕАЭС, млн долл. США (выполнен авторами по [4])

ориентированными на внутренний рынок Евразийского экономического союза, были рыба и ракообразные (94,7 % общего объема экспорта), готовые продукты из мяса и рыбы (91,0 %), молочная продукция, яйца, мед (87,1 %), овощи (80,3 %), продукты переработки овощей, фруктов (76,5 %), фрукты и плоды (76,3%). На рынки третьих стран республика поставляла преимущественно жиры и масла (52,4 % общего объема экспорта), алкогольные и безалкогольные напитки (48,0 %) (рис. 4).

Таблица 3. Динамика экспортных поставок сельскохозяйственной продукции и продовольствия Республики Беларусь в государства – члены ЕАЭС, млн долл. США

Страна	2015 г.	2016 г.	2017 г.	2018 г.	2019 г.	2020 г.	2021 г.	Доля в 2021 г., %
Армения	1,9	2,7	9,8	12,9	19,5	24,8	21,7	0,4
Казахстан	133,4	63,4	148,3	310,1	240,9	271,3	302,4	5,9
Кыргызстан	6,7	3,8	59,5	66,4	12,6	18,9	31,8	0,6
Россия	3724,0	3749,2	4207,5	4150,0	4393,4	4295,0	4818,0	93,1
ЕАЭС, всего	3866,0	3819,1	4425,1	4539,4	4666,4	4610,0	5173,9	100,0

Примечание. Составлена авторами по [4].

На рис. 5 представлены основные экспортные позиции Беларуси в торговле сельскохозяйственной продукцией и продовольствием с ЕАЭС в разрезе его государств-членов.

Анализ данных о доле стран – членов Евразийского экономического союза в совокупных импортных закупках Республики Беларусь сельскохозяйственной продукции и продовольствия за период 2015–2021 гг. свидетельствует,



Рис. 4. Удельный вес экспорта в государства – члены ЕАЭС отдельных видов сельскохозяйственной продукции и продовольствия в 2021 г., % (выполнен авторами по [4])

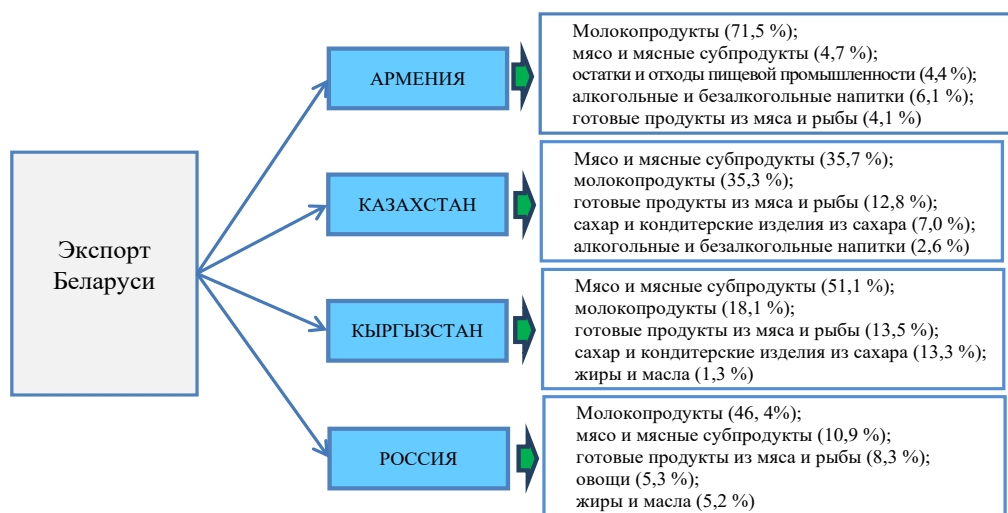


Рис. 5. Основные экспортные позиции Беларуси в торговле с государствами – членами ЕАЭС в 2021 г., % (в скобках указана доля продукции в общей стоимости экспорта в государство ЕАЭС из Беларуси) (выполнен авторами по [4])

что наблюдалась тенденция ежегодного роста данного показателя. Так, в 2015 г. доля государств Союза составляла 21,0 %, то в 2021 г. она достигла 40,8 %, что практически в 2 раза выше.

В табл. 4 представлена динамика импорта сельскохозяйственной продукции и продовольствия Республики Беларусь из государств – членов Евразийского экономического союза. Ключевым поставщиком аграрной продукции Союза в Беларусь была Россия: удельный вес поставок за анализируемый период был на уровне 98–99 %.

Таблица 4. Динамика импортных закупок сельскохозяйственной продукции и продовольствия Республики Беларусь из государств – членов ЕАЭС, млн долл. США

Страна	2015 г.	2016 г.	2017 г.	2018 г.	2019 г.	2020 г.	2021 г.	Доля в 2021 г., %
Армения	4,8	5,9	5,6	6,8	12,0	14,1	19,3	1,0
Казахстан	2,1	2,5	3,0	4,6	14,7	7,5	8,1	0,4
Кыргызстан	0,3	0,7	0,8	0,7	1,3	0,8	0,9	0,1
Россия	928,6	915,8	1081,6	1316,2	1465,6	1427,3	1810,1	98,5
ЕАЭС, всего	935,8	924,9	1091,0	1328,3	1493,6	1449,7	1838,4	100,0

Примечание. Составлена авторами по [4].

Республика Беларусь закупала на рынке ЕАЭС масличные семена (11,5 %), разные пищевые продукты (экстракты, эссенции, пищевые концентраты и др.) (10,7 %), жиры и масла (10,4 %), шроты и жмыхи (8,9 %), готовые продукты из зерна (8,8 %), мясо и мясные субпродукты (6,0 %), алкогольные и безалкогольные напитки (5,7 %), продукты переработки овощей и фруктов (5,7 %), злаки (5,4 %) [4].

В 2021 г. Беларусь ввозила из государств – членов Евразийского экономического союза преимущественно жиры и масла (82,4 % совокупного импорта республики), готовые продукты из зерна (74,2 %), злаки (63,1 %), продукты переработки овощей и фруктов (58,5 %). Из третьих стран Республика Беларусь среди ключевых импортных позиций в основном импортировала остатки и отходы пищевой промышленности, алкогольные и безалкогольные напитки, масличные семена и плоды, разные пищевые продукты (рис. 6).

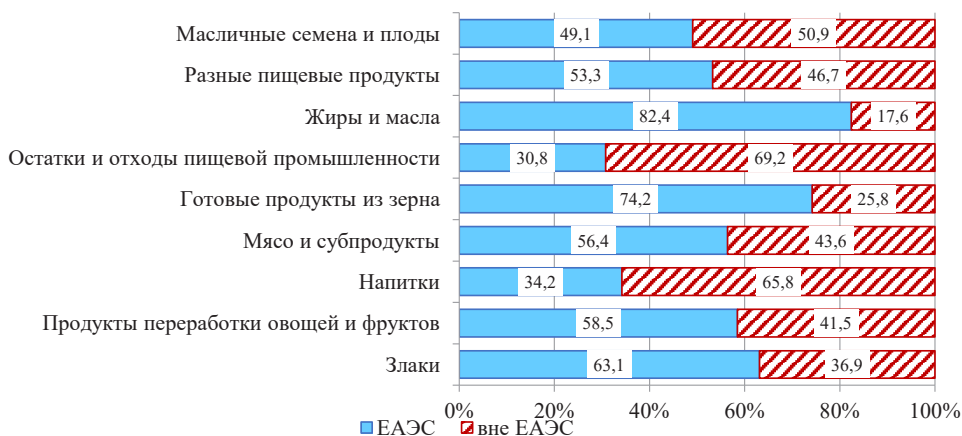


Рис. 6. Удельный вес импорта из государств – членов ЕАЭС некоторых видов сельскохозяйственной продукции и продовольствия в 2021 г., % (выполнен авторами по [4])



Рис. 7. Основные импортные позиции Беларуси в торговле с государствами – членами ЕАЭС в 2021 г., % (в скобках указана доля продукции в общей стоимости импорта в государство ЕАЭС из Беларуси) (выполнен авторами по [4])

Импорт агропродовольственных товаров в Республику Беларусь из государств – членов ЕАЭС по странам в 2021 г. представлен на рис. 7.

В результате исследований установлено, что для развития взаимной торговли Беларуси со странами Союза существуют достаточно большие резервы [2, 3]. Другими словами, экспортно ориентированные товары, как правило, являются востребованными во всех государствах – членах ЕАЭС (рис. 8).

Кроме того, расчеты показали, что сложилась достаточно низкая доля казахстанской, киргизской и армянской продукции в общем объеме импорта Беларуси – в совокупности менее 1 %. В последние годы республика закупает в России около 35–40 % сельскохозяйственных товаров. Поэтому Беларуси следует

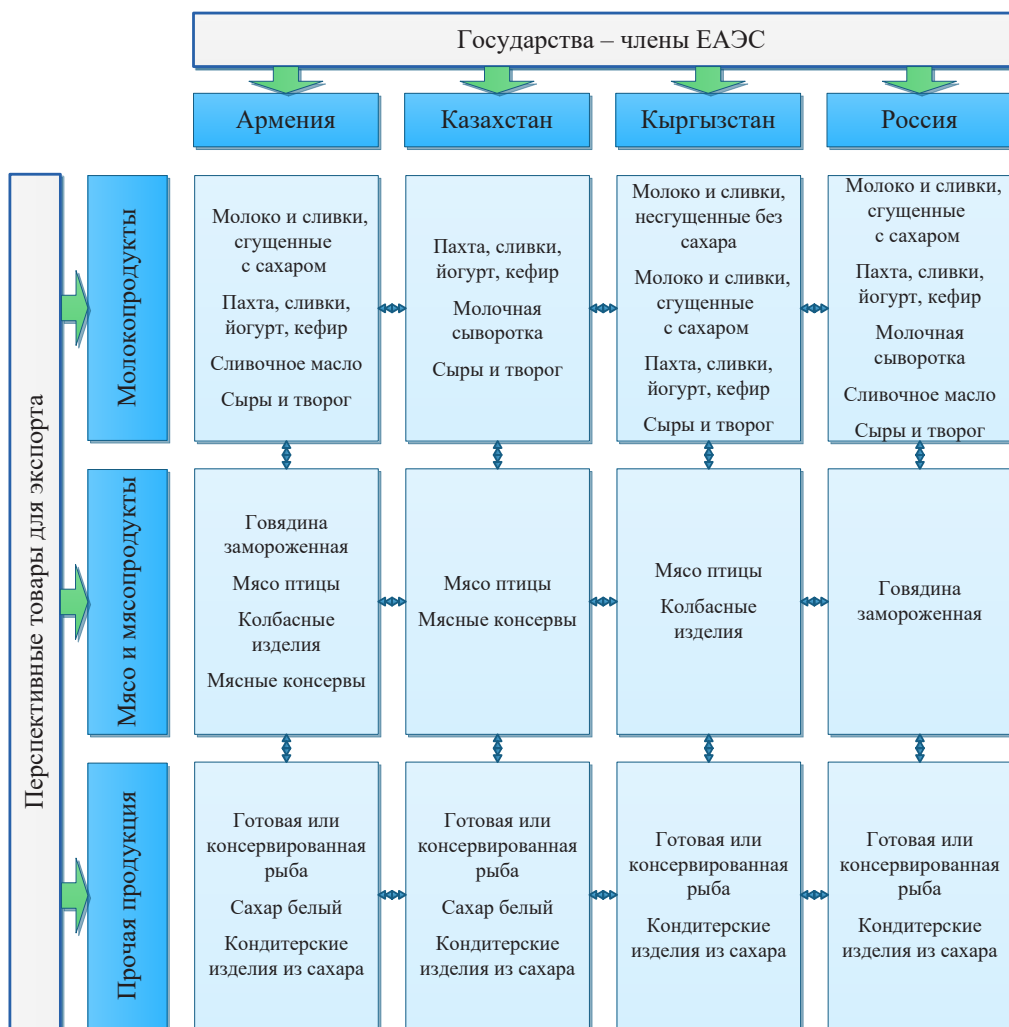


Рис. 8. Перспективы расширения поставок агропродовольственных товаров Беларуси в страны – члены ЕАЭС (выполнен авторами по результатам собственных исследований)



Рис. 9. Основные агропродовольственные товары, которые Беларуси целесообразно закупать на рынках стран – членов ЕАЭС (выполнен авторами по результатам собственных исследований)

более активно развивать взаимоотношения с государствами ЕАЭС с точки зрения импорта агропродовольственных товаров, тем самым несколько уменьшив ввоз продукции из третьих стран. Это позволит снизить импортную зависимость от сторонних поставщиков, повысить эффективность внешней торговли, так как внешнеторговое сальдо республики в торговле с государствами вне Союза имеет отрицательное значение [2, 3].

Установлено, что Республика Беларусь заинтересована в товарах стран – членов ЕАЭС, составляющих основу их экспортной корзины (фрукты, овощи, зерно, рыба, растительное масло, алкогольные и безалкогольные напитки, хлопкок) (рис. 9).

Заключение

Государства – члены ЕАЭС и в перспективе будут главными партнерами Беларуси в торговле сельскохозяйственной продукцией и продовольствием. Установлено, что она является востребованной в странах Союза. В результате исследований определены перспективные направления развития взаимной торговли

агропродовольственными товарами Республики Беларусь с государствами – членами Евразийского экономического союза. Так, на внутреннем рынке Союза и в будущем будут пользоваться спросом ключевые отечественные экспортно ориентированные товары, такие как молокопродукты, говядина и мясо птицы, готовые продукты из мяса и рыбы, сахар и кондитерские изделия из него. Определены товары, которые Республика Беларусь может закупать на внутреннем рынке ЕАЭС, среди них рыба, подсолнечное масло, зерно, фрукты, овощи, напитки и др.

В рамках Союза создаются преференциальные преимущества во взаимной торговле. Разработан и реализуется план мероприятий, обеспечивающих согласованные действия в агропромышленной и экспортной политике. В совокупности это способствует развитию внутрирегиональной торговли и достижению сбалансированности внутренних продовольственных рынков Евразийского экономического союза.

СПИСОК ИСПОЛЬЗОВАННЫХ ИСТОЧНИКОВ

1. Статистика внешней и взаимной торговли [Электронный ресурс] // Евразийская экономическая комиссия. – Режим доступа: http://www.eurasiancommission.org/ru/act/integr_i_makroec/dep_stat/tradestat/Pages/default.aspx. – Дата доступа: 15.03.2022.

2. Повышение эффективности внешней торговли АПК Беларуси в условиях развития международного торгового-экономического пространства / В. Г. Гусаков [и др.]. – Минск: Беларус. навука, 2020. – 238 с.

3. Таможенный союз: реализация экспортного потенциала АПК / З. М. Ильина [и др.]; под ред. З. М. Ильиной. – Минск: Ин-т систем. исслед. в АПК НАН Беларуси, 2014. – 171 с.

4. Статистика внешней торговли [Электронный ресурс] // Национальный статистический комитет Республики Беларусь; Интерактивная информационно-аналитическая система распространения официальной статистической информации. – Режим доступа: [http:// dataportal.belstat.gov.by/AggregatedDb](http://dataportal.belstat.gov.by/AggregatedDb). – Дата доступа: 18.03.2022.

Поступила в редакцию 07.04.2022

Сведения об авторах

Карпович Наталья Викторовна – заведующая отделом продовольственной безопасности, кандидат экономических наук, доцент;

Макуцэня Екатерина Павловна – заведующая сектором внешнеэкономической деятельности, кандидат экономических наук

Information about the authors

Karpovich Natallia Viktorovna – Head of Food Safety Department, Candidate of Economic Sciences, Associate Professor;

Makutsenia Ekaterina Pavlovna – Head of the Foreign Economic Activity Sector, Candidate of Economic Sciences